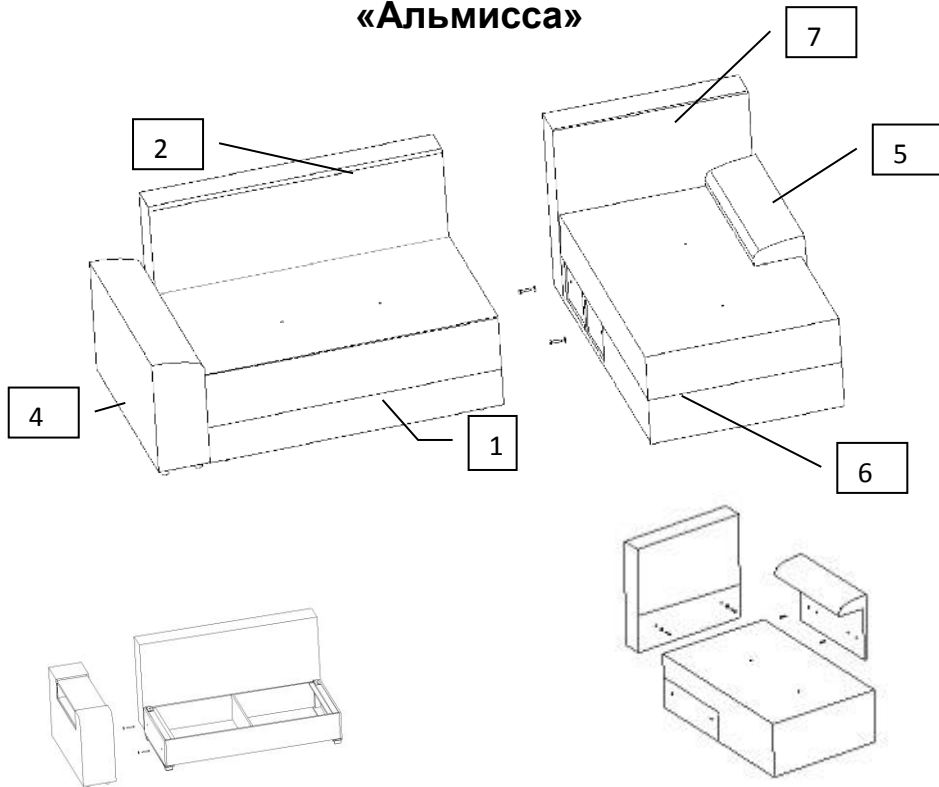
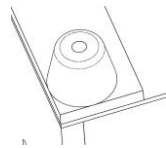


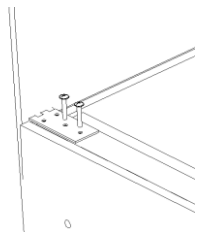
Сборка углового дивана 2т-1пф (1пф-2т) «Альмисса»



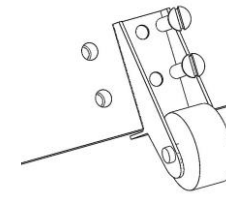
1. Освободить мебель от упаковки.
2. Установить опоры на короб дивана при помощи саморезов -4 шт. согласно (рис).



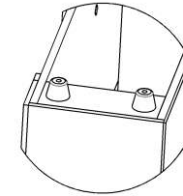
3. Закрепить спинку на коробе при помощи винтов с полусферической головкой с пресшайбой – 4 шт. согласно (рис).



4. Закрепить опору колесную на внутренней стороне сиденья как показано на (рис), при помощи винтов М6х20 – 4шт.



5. Установить опоры на боковину большую согласно (рис) при помощи саморезов – 4 шт.



6. Закрепить боковину с нужной стороны короба дивана при помощи болтов М8х50 – 2шт., шайб 8 – 2 шт.



7. Установить опоры на короб оттоманки при помощи саморезов -4 шт. согласно (рис).



8. Закрепить боковину малую на короб оттоманки при помощи болтов М8х45 – 2 шт. Болты крепить через усовые гайки.
9. Закрепить спинку оттоманки на коробе оттоманки при помощи болтов М8х50 – 2 шт., шайб 8 – 2 шт.
10. Закрепить оттоманку с диваном при помощи болтов М10х50 – 2шт. и шайб 10 – 2 шт.
12. Сборку осуществлять в количестве человек - не менее 2-х.

Выдвигать сиденье дивана необходимо за тканевый ремешок. Для этого нужно встать по центру от сиденья, и потянуть на себя ремешок до полного выдвигения.

При необходимости сменить сторону угла необходимо:

1. Перевернуть оттоманку на внутреннюю сторону.
 2. Расстегнуть молнию на доньшке короба оттоманки.
 3. Отсоединить боковину от короба, выкрутив болты.
 4. Закрепить боковину с оттоманки на противоположную сторону короба оттоманки при помощи своих же болтов.
 5. Застегнуть молнию на доньшке короба оттоманки.
 6. Выдвинуть сиденье дивана и отсоединить боковину от короба дивана, выкрутив болты.
 7. Закрепить боковину с дивана на противоположную сторону короба дивана при помощи своих же болтов.
 8. Застегнуть молнию на доньшке короба оттоманки.
 9. Установить оттоманку на опоры.
- Закрепить оттоманку с диваном при помощи болтов М10х50 – 2шт. и шайб 10 – 2 шт.

Комплектовочная ведомость

поз.	Наименование	Кол-во, шт.
1	Сиденье дивана	1
2	Спинка дивана	1
3	Короб дивана	1
4	Боковина большая	1
5	Боковина малая	1
6	Короб оттоманки	1
7	Спинка оттоманки	1
8	Подспинные подушки	3
Фурнитура		
1	Болт М8х50	4
2	Болт М8х45	2
2	Шайба 8	4
3	Болт М10х50	2
4	Шайба 10	2
5	Саморезы 3,5х40	12
6	Опора коническая пластик под саморез Н=35мм.	12
7	Винт с полусферич. гол. с пресшайбой М6х30 мм.	4
9	Винт М6х20	4
10	Опора колесная №128м	2